

URUGUAY

ÜLKE PROFİLİ



T.C.
Ticaret Bakanlığı
Uluslararası Anlaşmalar ve Avrupa Birliği
Genel Müdürlüğü

İÇİNDEKİLER

1. GENEL BİLGİLER	3
2. GENEL EKONOMİK DURUM	4
3. DIŞ TİCARET.....	5
4. DOĞRUDAN YABANCI YATIRIMLAR.....	8
5. TÜRKİYE ile TİCARET	9
EKLER:	11

1. GENEL BİLGİLER

Başlıca Sosyal Göstergeler

Resmi Adı	Uruguay Doğu Cumhuriyeti
Nüfus	3,59 milyon (2025)*
Dil	İspanyolca
Yüzölçümü	175.020 km ²
Başkent	Montevideo
Başlıca Şehirleri	Montevideo (1,3 milyon), Maldonado (135 bin), Salto (104 bin), Paysandu (76 bin), Rivera (64 bin), Tacuarembó(55)
Yönetim Şekli	Anayasal Cumhuriyet
Devlet Başkanı	Luis Alberto Lacalle Pou
Para Birimi	Uruguay Pesosu (Ps)

*IMF Tahmini

Üyesi Olduğu Başlıca Uluslararası Kuruluşlar

CAN (ortak üye), FAO, G-77, IAEA, IBRD, ICAO, ICC, ICRM, IDA, IFAD, IFC, IFRCs, IHO, ILO, IMO, Interpol, IOC, IOM, IPU, ISO, ITSO, ITU, LAES, MIGA, MINURSO, MINUSTAH, MONUSCO, NAM (gözlemci), OAS, OPANAL, OPCW, PCA, RG, UNCTAD, UNESCO, UNIDO, UNMOGIP, UNOCI, UNWTO, UPU, WCO, WHO, WIPO, WMO.

Coğrafi Konum

Uruguay (İspanyolca: República Oriental del Uruguay), kuzeyinde Brezilya, batısında Uruguay ırmağı ile Arjantin, güneyinde bu ırmağın denize döküldüğü Rio de la Plata - "gümüş ırmak" koyu, doğusunda ise Atlas Okyanusu ile çevrilidir.

Ülkedeki insanların yaklaşık yarısı, başkenti ve en büyük kenti olan Montevideo'da yaşar. Yüzölçümü olarak, Güney Amerika'nın Surinam'dan sonra en küçük ikinci ülkesidir. "Uruguay" adı, yerlilerin dili olan Guarani'de "Boyalı Kuşlar Irmağı" anlamına gelir. Bölgeye Avrupalıların ilk yerleşimi 16. yüzyılın başlarında olmuştur.

Siyasi ve İdari Yapı

Uruguay, kuvvetler ayrılığı ilkesine dayanan, demokratik bir ülkedir. Yürütme erkinin başında devlet başkanı yer almaktadır. Devlet başkanı 5 yıl için seçilmektedir. Devlet başkanının tekrar seçilebilmesi için aradan bir seçim dönemi geçmesi gerekmektedir. Yasama erki Senato ve Temsilciler Meclisi'nden oluşan Kongre tarafından üstlenilmektedir. Senato'nun 31, Temsilciler Meclisi'nin ise 99 üyesi bulunmaktadır. Başkan yardımcısı aynı zamanda Senato başkanıdır.

Uruguay'daki en yüksek yargı organı 5 üyeden oluşan Yüksek Adalet Mahkemesi'dir. Devlet başkanlığı seçimleri partiler tarafından gösterilen adaylar arasında 2 turlu olarak gerçekleştirilmektedir. Yerel seçimler genel seçimlerden 6 ay sonra yapılmaktadır.

Uruguay idari olarak 19 eyalete ayrılmış olup, eyaletler seçimle göreve gelen valilerce yönetilmektedir. Söz konusu eyaletler; Artigas, Canelones, Cerro Largo, Colonia, Durazno, Flores, Florida Lavalleja, Maldonado, Montevideo, Paysandu, Rio Negro, Rivera, Rocha, Salto, San Jose, Soriano, Tacuarembó, Treinta y Tres'dir.

2. GENEL EKONOMİK DURUM

Temel Ekonomik Göstergeler

	2022	2023	2024	2025*	2026*	2027*	2028*	2029*
GSYİH (Cari Fiyatlar - milyar \$)	70,17	77,24	82,48	86,42	90,43	94,79	99,51	104,37
GSYİH Büyüme (Sabit Fiyatlar -%)	4,7	0,4	3,2	3	2,6	2,4	2,3	2,2
Kişi Başına Düşen Milli Gelir (Cari Fiyatlar - \$)	19 737	21 657	23 053	24 080	25 121	26 253	27 480	28 735
Tüketici Fiyat Enflasyonu (ort, %)	9,1	5,9	4,9	5,4	5,1	4,8	4,6	4,5
Cari İşlemler Dengesinin GSYİH'ya Oranı (%)	-3,9	-3,8	-2,7	-2,6	-2,4	-2,1	-2	-2
İşsizliğin Toplam İşgücüne Oranı (%)	7,9	8,3	8,4	8	8	8	8	8
Nüfus (milyon)	3,56	3,57	3,58	3,59	3,6	3,61	3,62	3,63
Devletin Genel Toplam Borçlanmasının GSYİH'ya Oranı (%)	60,3	64,5	64,7	65	65,2	65	64,8	64,7

*Tahmin

Kaynak: IMF

Uruguay, Güney Amerika'da ekonomik ve siyasal olarak en dengeli ülkelerden biridir. 2024 yılında cari fiyatlara göre, 82,4 milyar dolar olacağı tahmin edilen GSYİH'nın 2025 yılında 86,4 milyar dolar olması beklenmektedir. Uruguay, cari fiyatlara göre, 2024 yılı itibariyle 196 ülke arasında dünyanın 77. büyük ekonomisidir.

2024 yılında sabit fiyatlara göre %3,2 oranında artması beklenen GSYİH'nin, 2025 yılında %3 oranında artacağı tahmin edilmektedir. Cari fiyatlara göre Uruguay, 2024 yılında 23 053 dolarlık kişi başına düşen milli gelir ile dünyada 53. sırada yer almaktadır.

Uruguay'da, başta bankacılık ve turizm olmak üzere hizmet sektörü diğer bölge ülkeleri ile karşılaştırıldığında ekonomi içinde daha büyük bir paya sahiptir.

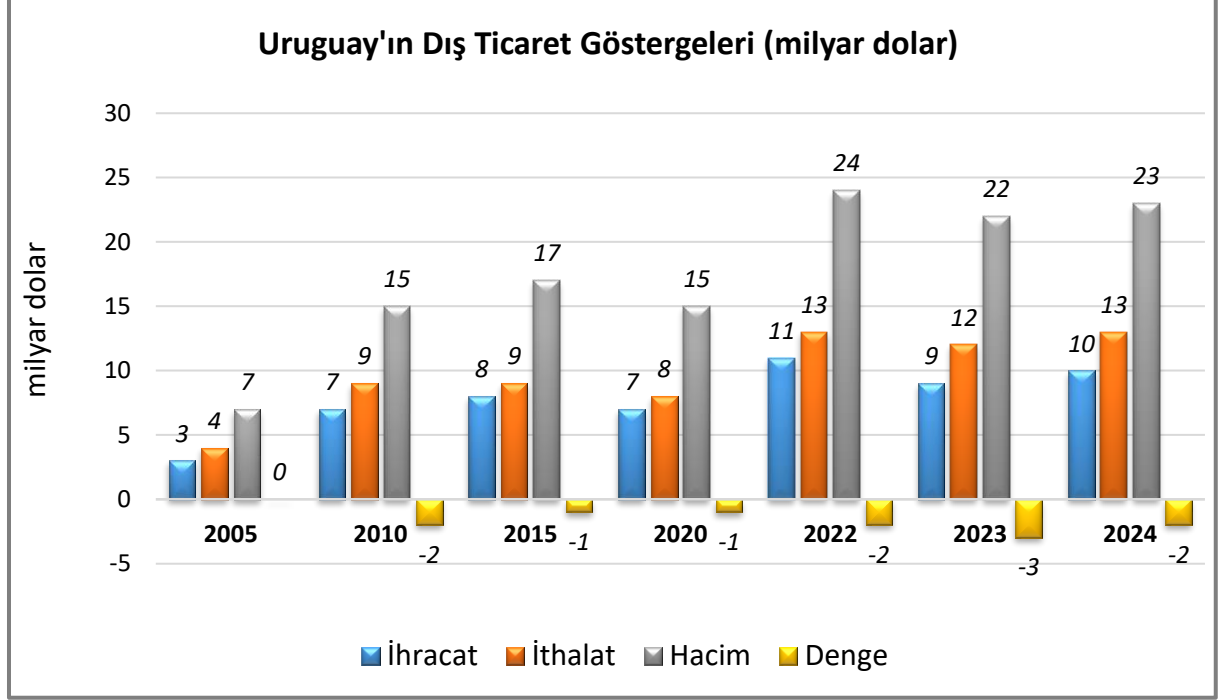
2024 yılında %4,9 olan tüketici fiyatlarına göre yıllık ortalama enflasyon oranının 2025 yılında %5,4 olacağı tahmin edilmektedir. Ülkedeki işsiz sayısının toplam işgücüne oranının 2024 yılında %8,4 olacağı ve işsizliğin yüksek olduğu ülkeler arasında 25. sırayı alacağı tahmin edilmektedir.

3. DIŐ TİCARET

Genel Durum

Ülkenin Dıő Ticareti

Uruguay, 2024 yılında 10 milyar dolarlık ihracat ve 13 milyar dolarlık ithalat gerçekleřtirmiřtir.

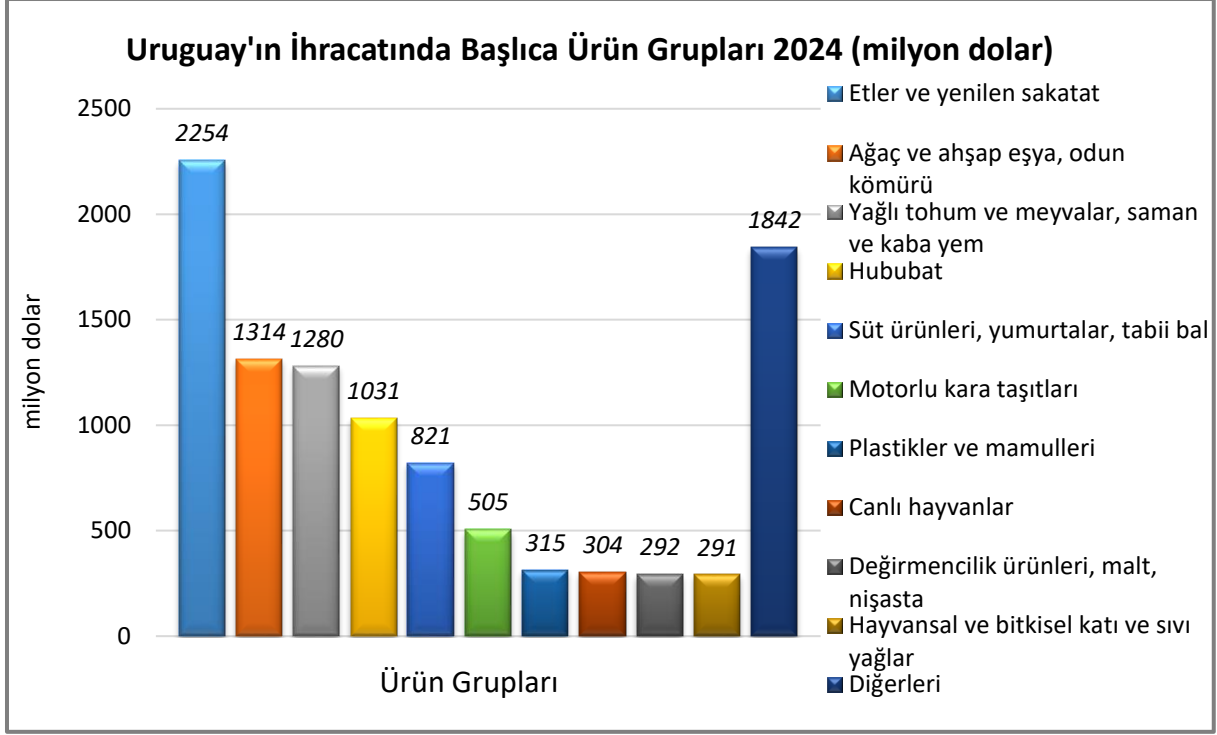


Kaynak: Trademap

Başlıca Ürünler İtibarı ile Dıő Ticaret

İhracat

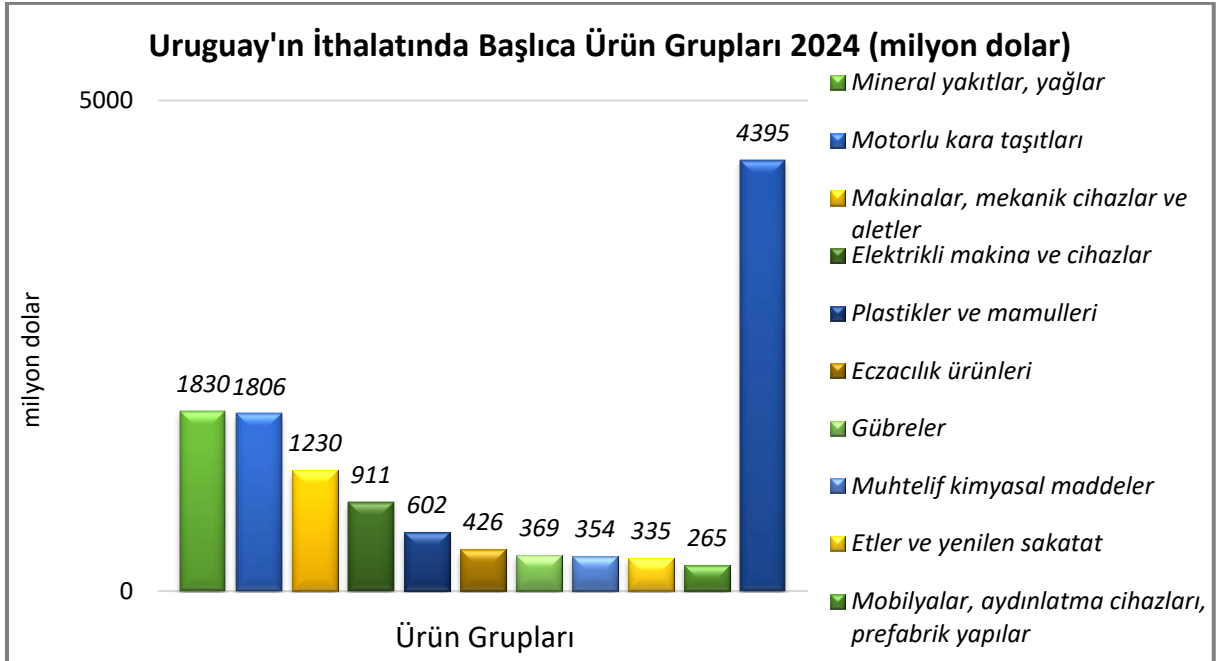
2024 yılında ihraç ettiđi başlıca ürünler; Sığır eti (dondurulmuş), Soya fasulyesi, Yuvarlak ağaçlar, Süt, krema (konsantre edilmiş, ilave şeker veya diđer tatlandırıcı madde içerenler), Piriç, Sığır eti (taze/soğutulmuş), Eşya taşımaya mahsus motorlu taşıtlar, Buđday ve mahlut, Canlı büyükbaş hayvanlar (at, eşek, katır ve bardolar hariç) ve Malt.



Kaynak: Trademap [Detaylı tablo için tıklayınız](#)

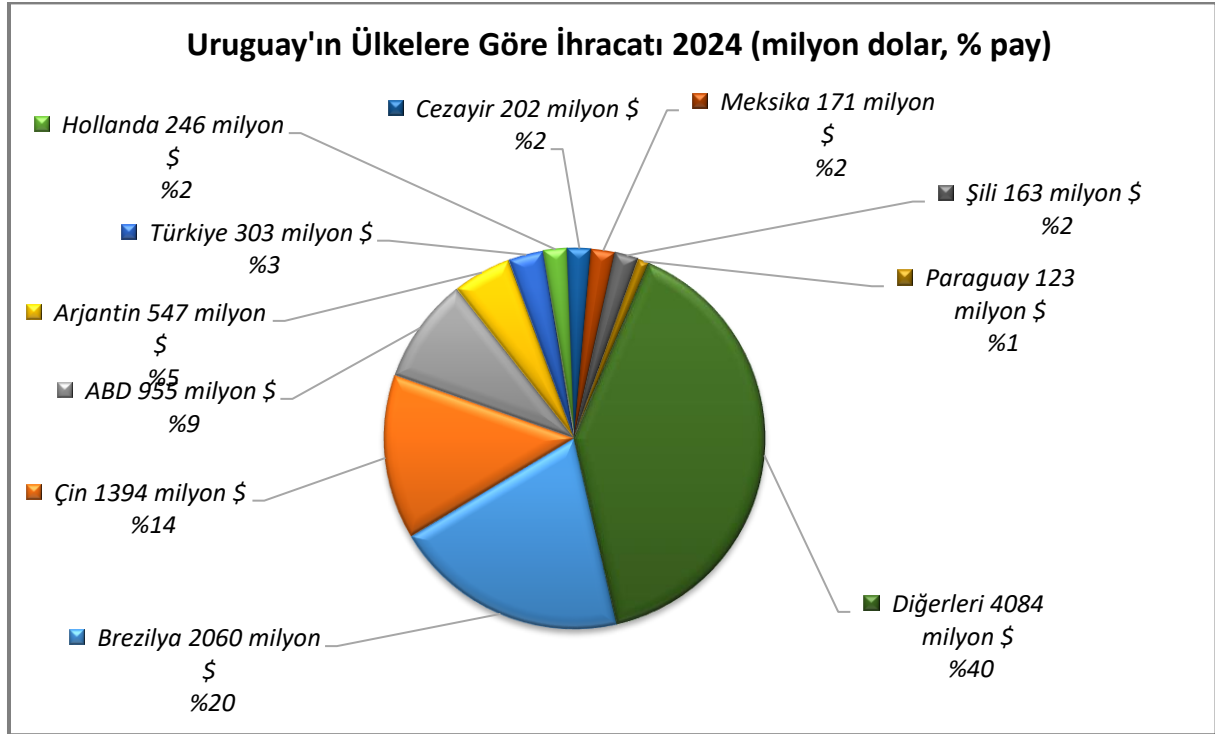
İthalat

2024 yılında ithal ettiği başlıca ürünler; Ham petrol (petrol yağları ve bitümenli minerallerden elde edilen yağlar), Otomobiller, Petrol yağları ve bitümenli minerallerden elde edilen yağlar, Eşya taşımaya mahsus motorlu taşıtlar, Karayolu taşıtları için aksam ve parçalar, Telefon cihazları, ses, görüntü veya diğer bilgileri almaya veya vermeye mahsus diğer cihazlar, Tedavide veya korunmada kullanılmak üzere hazırlanan ilaçlar (dozlandırılmış), Haşarat öldürücü, dezenfekte edici, zararlıları yok edici, sürgünleri önleyici, bitkilerin büyümesini düzenleyici ürünler, Azotlu mineral veya kimyasal gübreler, Sığır eti (taze/soğutulmuş).



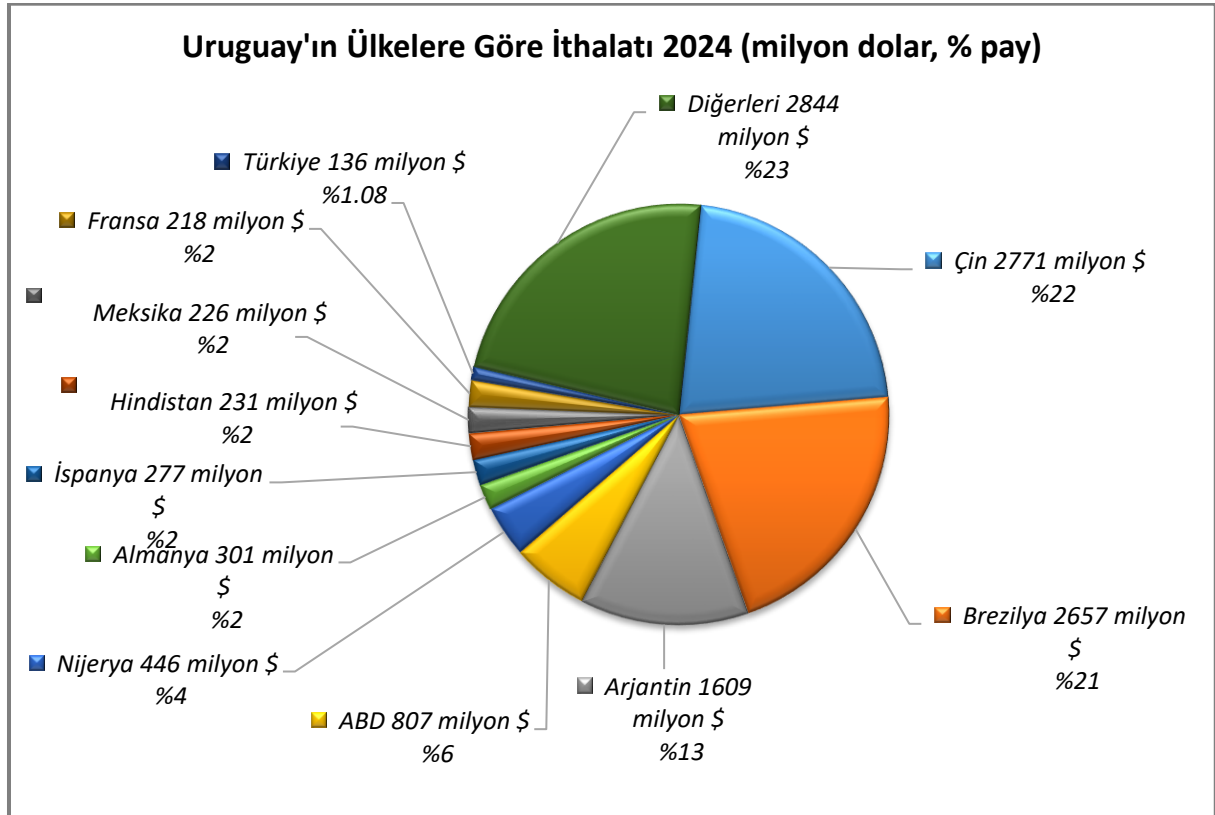
Kaynak: Trademap [Detaylı tablo için tıklayınız](#)

Başlıca Ülkeler İtibarı ile Dış Ticaret İhracat



Kaynak: Trademap, Uruguay Ülke Verileri [Detaylı tablo için tıklayınız](#)

İthalat



Kaynak: Trademap, Uruguay Ülke Verileri, [Detaylı tablo için tıklayınız](#)

4. DOĐRUDAN YABANCI YATIRIMLAR

Dođrudan Yabancı Yatırımların Görünümü

Dođrudan Yabancı Yatırımlar ve GSYİH'ya Oranı (Milyon Dolar)

	2023	2024*	2025*	2026*	2027*	2028*	2029*
Ülke dışından gelen doğrudan yatırım (milyon \$)	- 5 476,30	5 301,00	5 306,00	5 063,00	5 278,00	5 522,00	6 837,00
Ülke dışından gelen doğrudan yatırımın GSYİH ya oranı (%)	-6,50	6,00	6,00	5,50	5,50	5,50	6,50
Ülke dışından gelen doğrudan yatırım stoku (milyon \$)	57 868,20	63 169,00	68 475,00	73 539,00	78 816,00	84 339,00	91 176,00
Ülke dışına giden doğrudan yatırım (milyon \$)	8 286,10	-243,50	-171,40	-29,71	488,30	1 766,00	461,90
Ülke dışına yapılan doğrudan yatırım stoku (milyon \$)	26 334,20	26 578,00	26 749,00	26 779,00	26 290,00	24 525,00	24 063,00

(*) Tahmini Veriler

Kaynak: EIU- Economist Intelligence Unit

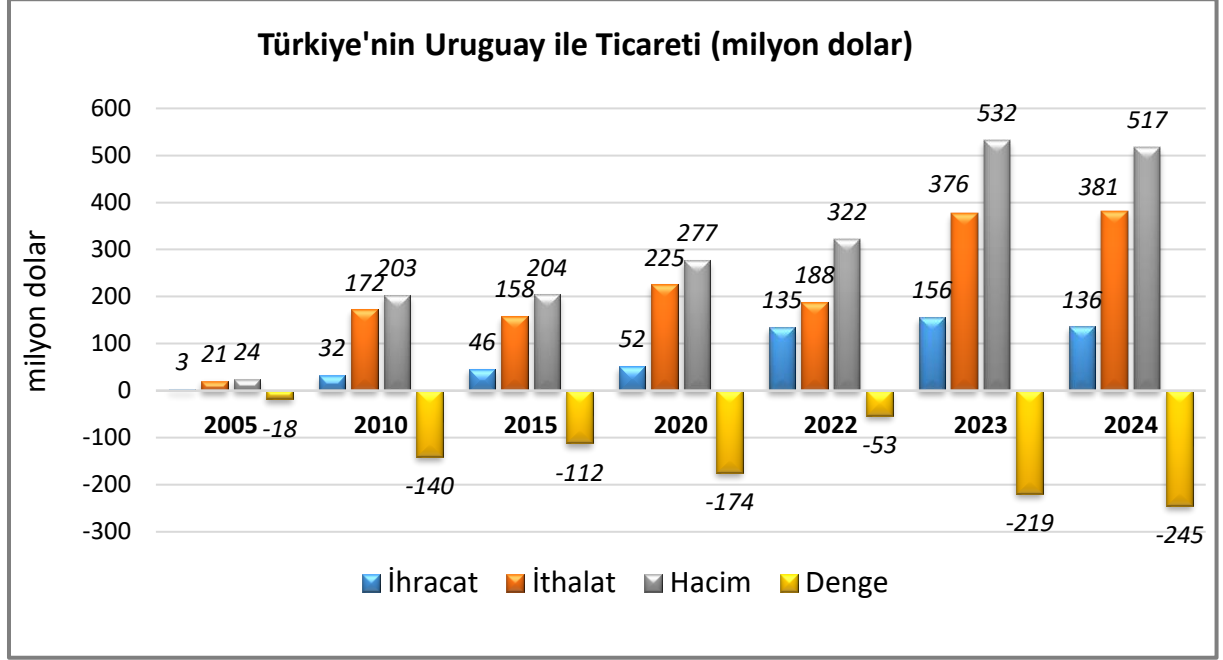
Arjantin, İspanya, Brezilya ve İngiltere başlıca yatırım yapan ülkeler olup, tarım, müteahhitlik, kimya sanayi ve gıda ve içecek sektörlerinde yatırımın yoğunlaştığı görülmektedir.

5. TÜRKİYE ile TİCARET

Genel Durum

2024 yılında ülkeye ihracatımız 136 milyon dolar, ithalatımız 381 milyon dolardır. 2024 yılı için Ülkemiz aleyhine 245 milyon dolar dış ticaret açığı söz konusudur.

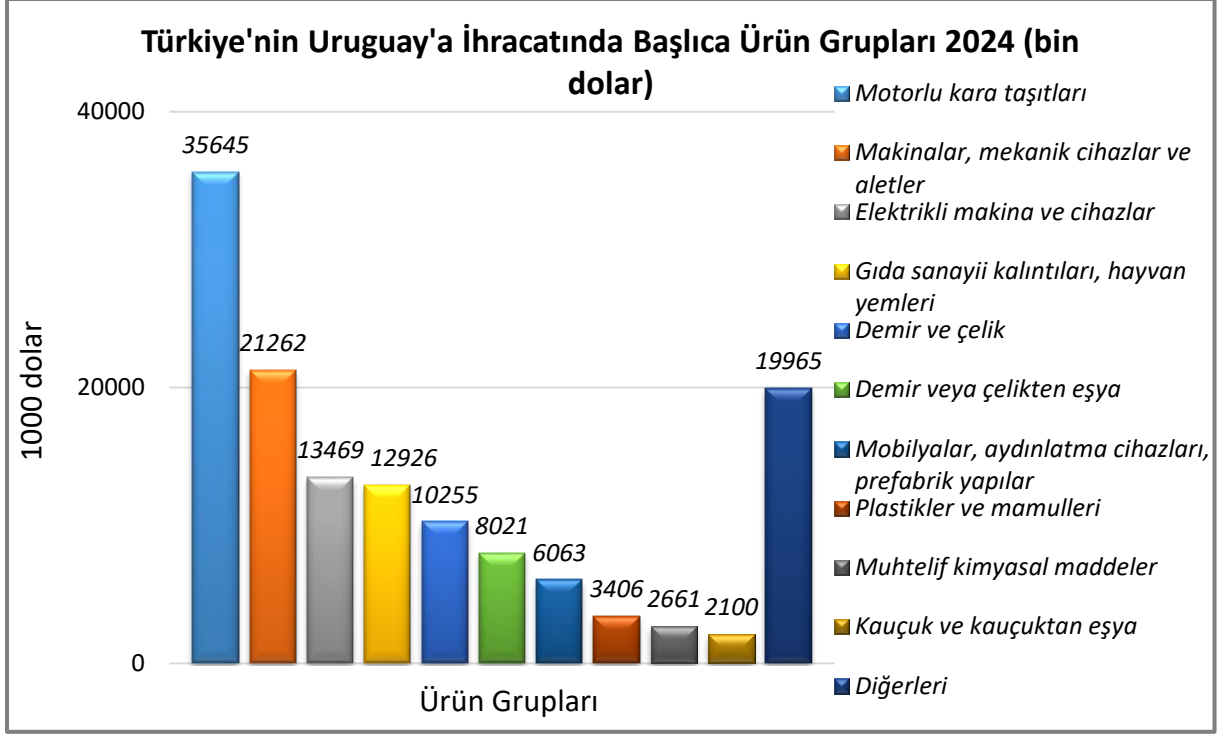
Türkiye-Uruguay Dış Ticareti



Kaynak: Trademap

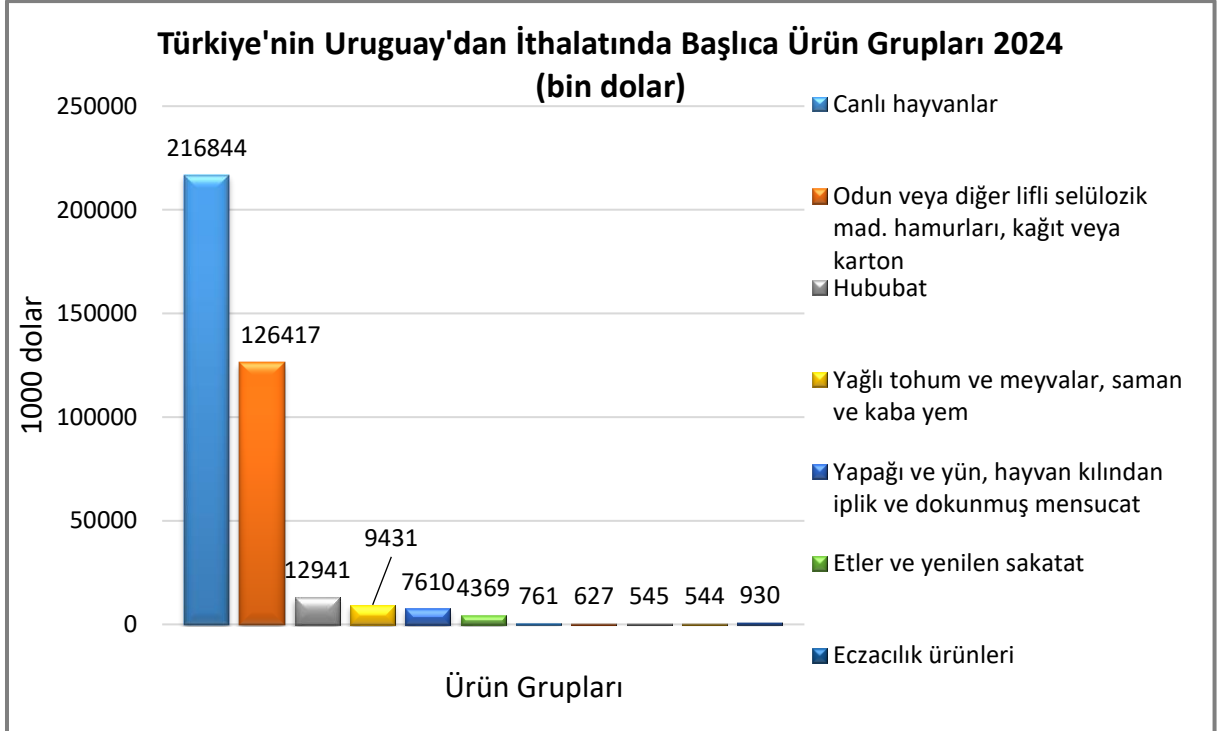
Türkiye'nin Uruguay'a İhracatında Başlıca Ürünler

2024 yılında Uruguay'a ihracatımızda başlıca ürünler; Karayolu taşıtları için aksam ve parçalar Hayvan gıdası olarak kullanılan müstahzarlar, Karayolunda kullanılan motorlu taşıtlar için karoseriler (şoför mahalleri dahil), Demir veya alaşımsız çelikten profiller, Elektrikli su ısıtıcıları, elektrotermik cihazlar, ortam ısıtıcıları, saç ve el kurutucuları, ütüler, rezistanlar, Ev veya çamaşırhane tipi yıkama makinaları (yıkama ve kurutma tertibatı bir arada olanlar dahil), Oturmaya mahsus mobilyalar ve bunların aksam ve parçaları, Buzdolapları, dondurucular ve diğer soğutucu ve dondurucu cihazlar ve ısı pompaları, Santrifüjler; sıvıların veya gazların filtre edilmesine veya arıtılmasına mahsus makina ve cihazlar, Haşarat öldürücü, dezenfekte edici, zararlıları yok edici, sürgünleri önleyici, bitkilerin büyümesini düzenleyici ürünlerdir.



Kaynak: Trademap [Detaylı tablo için tıklayınız](#)

Türkiye'nin Uruguay'dan İthalatında Başlıca Ürünler



Kaynak: Trademap

[Detaylı tablo için tıklayınız](#)

EKLER:***EK-1: Uruguay'ın İhracatında Başlıca Ürünler (bin dolar)***

Sıra	GTİP	ÜRÜNLER (ilk 15)	2022	2023	2024	Pay (% 2024)	Değişim (% 2023-2024)
TOPLAM İHRACAT (Diğerleriyle)			11 190 032	9 189 874	10 248 403	100	11,5
1.	0202	Siğir eti (dondurulmuş)	2 122 193	1 610 227	1 538 026	15	-4,5
2.	1201	Soya fasulyesi	1 922 543	413 840	1 205 824	11,8	191,4
3.	4403	Yuvarlak ağaçlar	673 837	819 873	982 762	9,6	19,9
4.	0402	Süt, krema (konsantre edilmiş, ilave şeker veya diğer tatlandırıcı madde içerenler)	620 696	602 773	597 413	5,8	-0,9
5.	1006	Pirinç	498 030	596 379	557 194	5,4	-6,6
6.	0201	Siğir eti (taze/soğutulmuş)	430 987	413 529	458 305	4,5	10,8
7.	8704	Eşya taşımaya mahsus motorlu taşıtlar	309 623	284 409	423 707	4,1	49
8.	1001	Buğday ve mahlut	232 483	251 016	360 897	3,5	43,8
9.	0102	Canlı büyükbaş hayvanlar (at, eşek, katır ve bardolar hariç)	75 816	235 904	303 051	3	28,5
10.	1107	Malt	284 279	336 186	286 009	2,8	-14,9
11.	4407	Uzunlamasına kesilmiş, biçilmiş ağaç; kalınlık > 6 mm	183 187	170 484	182 585	1,8	7,1
12.	3923	Plastiklerden eşya taşınmasına veya ambalajlanmasına mahsus malzeme, tıpa, kapak, kapsül ve diğer kapama malzemeleri	186 922	167 526	180 265	1,8	7,6
13.	0206	Siğir, domuz, koyun, keçi, at, eşek, katır ve bardoların lerin yenilen sakatları (taze,soğutulmuş veya dondurulmuş)	202 670	172 708	163 730	1,6	-5,2
14.	2716	Elektrik enerjisi	162 745	20 912	133 571	1,3	538,7
15.	1502	Siğir, koyun/keçi yağları	115 052	150 907	126 904	1,2	-15,9

Kaynak: Trademap, Uruguay Verileri

EK-2: Uruguay'ın İthalatında Başlıca Ürünler (bin dolar)

Sıra	GTİP	ÜRÜNLER (İlk 15)	2022	2023	2024	Pay (%, 2024)	Değişim (%, 2023- 2024)
TOPLAM İTHALAT (Diğerleriyle)			12 973 465	12 486 206	12 522 742	100	0,3
1.	2709	Ham petrol (petrol yağları ve bitümenli minerallerden elde edilen yağlar)	1 656 541	863 539	918 734	7,3	6,4
2.	8703	Otomobiller	476 828	542 461	629 245	5	16
3.	2710	Petrol yağları ve bitümenli minerallerden elde edilen yağlar	354 467	772 202	626 860	5	-18,8
4.	8704	Esya taşımaya mahsus motorlu taşıtlar	332 904	417 453	432 487	3,5	3,6
5.	8708	Karayolu taşıtları için aksam ve parçalar	278 176	291 658	389 886	3,1	33,7
6.	8517	Telefon cihazları, ses, görüntü veya diğer bilgileri almaya veya vermeye mahsus diğer cihazlar	347 568	340 564	334 767	2,7	-1,7
7.	3004	Tedavide veya korunmada kullanılmak üzere hazırlanan ilaçlar (dozlandırılmış)	197 629	215 001	247 438	2	15,1
8.	3808	Haşarat öldürücü, dezenfekte edici, zararlıları yok edici,sürgünleri önleyici, bitkilerin büyümesini düzenleyici ürünler	290 215	219 783	209 539	1,7	-4,7
9.	3102	Azotlu mineral veya kimyasal gübreler	340 987	164 994	173 324	1,4	5
10.	0201	Sığır eti (taze/soğutulmuş)	145 549	135 835	166 746	1,3	22,8
11.	3907	Poliasetaller, diğer polieterler, epoksi reçineler, polikarbonatlar, alkit reçineler, polialisterler, vb. (ilk şekilde)	168 311	133 237	150 983	1,2	13,3
12.	3002	Serum, aşı, toksin vb. ürünler	130 703	135 732	149 654	1,2	10,3
13.	8471	Otomatik bilgi işlem mak. bunlara ait birimler; manyetik veya optik okuyucular, verileri koda dönüştüren ve işleyen mak.	138 655	163 318	136 217	1,1	-16,6
14.	8701	Traktörler	192 190	155 144	129 444	1	-16,6
15.	2711	Petrol gazları ve diğer gazlı hidrokarbonlar	102 348	108 696	124 004	1	14,1

Kaynak: Trademap, Uruguay Verileri

EK-3: Uruguay'ın Ülkelere Göre İhracatı (bin dolar)

Sıra	Ülkeler (İlk 15)	2022	2023	2024	Pay (% 2024)	Değişim (%, 2023- 2024)
TOPLAM İHRACAT (Diğerleriyle)		11 190 032	9 189 874	10 248 403	100	11,5
1.	Brezilya	1 675 846	1 887 793	2 060 210	20,1	9,1
2.	Çin	2 401 884	1 547 593	1 393 789	13,6	-9,9
3.	ABD	695 677	745 166	955 489	9,3	28,2
4.	Arjantin	904 304	460 616	547 243	5,3	18,8
5.	Türkiye	70 172	256 150	302 756	3	18,2
6.	Hollanda	294 012	213 342	245 890	2,4	15,3
7.	Cezayir	228 579	120 849	201 915	2	67,1
8.	Meksika	203 690	167 138	170 531	1,7	2
9.	Şili	169 544	242 876	162 549	1,6	-33,1
10.	Paraguay	144 456	121 108	122 726	1,2	1,3
11.	İsrail	89 929	60 955	112 872	1,1	85,2
12.	İtalya	96 076	95 228	97 944	1	2,9
13.	İspanya	88 219	107 384	97 050	0,9	-9,6
14.	Peru	63 598	90 964	96 480	0,9	6,1
15.	Portekiz	122 419	107 120	89 798	0,9	-16,2

Kaynak: Trademap, Uruguay Verileri

EK-4: Uruguay'ın Ülkelere Göre İthalatı (bin dolar)

Sıra	Ülkeler (İlk 15)	2022	2023	2024	Pay (% 2024)	Değişim (%, 2023- 2024)
TOPLAM İTHALAT (Diğerleriyle)		12 973 465	12 486 206	12 522 742	100	0,3
1.	Çin	2 348 839	2 384 161	2 770 859	22,1	16,2
2.	Brezilya	2 582 285	2 730 922	2 657 068	21,2	-2,7
3.	Arjantin	1 487 630	1 497 204	1 609 267	12,9	7,5
4.	ABD	2 049 942	1 102 486	806 797	6,4	-26,8
5.	Nijerya	381 167	534 366	445 900	3,6	-16,6
6.	Almanya	298 003	291 685	301 248	2,4	3,3
7.	İspanya	261 910	297 050	277 394	2,2	-6,6
8.	Hindistan	278 513	325 680	230 882	1,8	-29,1
9.	Meksika	243 922	237 486	226 241	1,8	-4,7
10.	Fransa	222 988	191 613	218 491	1,7	14
11.	İtalya	196 499	194 078	213 125	1,7	9,8
12.	Paraguay	193 937	274 045	167 261	1,3	- 39
13.	Hollanda	90 379	217 937	166 220	1,3	-23,7
14.	G. Kore	106 452	93 685	153 291	1,2	63,6
15.	Türkiye	207 109	160 937	135 839	1,1	-15,6

Kaynak: Trademap, Uruguay Verileri

Ek-5: Türkiye'nin Uruguay'a İhracatında Başlıca Ürünler (bin dolar)

Sıra	GTİP	ÜRÜNLER (İlk 15)	2022	2023	2024	Pay (%, 2024)	Değişim (%, 2023- 2024)
TOPLAM İHRACAT (Diğerleriyle)			134 593	156 435	135 773	100	-13,2
1.	8708	Karayolu taşıtları için aksam ve parçalar	25 145	29 139	23 798	17,5	-18,3
2.	2309	Hayvan gıdası olarak kullanılan müstahzarlar	1 219	4 632	12 926	9,5	179,1
3.	8707	Karayolunda kullanılan motorlu taşıtlar için karoseriler (şoför mahalleri dahil)	19 031	14 621	11 103	8,2	-24,1
4.	7216	Demir veya alaşımsız çelikten profiller	8 701	10 198	7 801	5,7	-23,5
5.	8516	Elektrikli su ısıtıcıları, elektrotermik cihazlar, ortam ısıtıcıları, saç ve el kurutucuları, ütüler, rezistanlar	4 905	5 541	7 431	5,5	34,1
6.	8450	Ev veya çamaşırhane tipi yıkama makinaları (yıkama ve kurutma tertibatı bir arada olanlar dahil)	2 859	2 166	6 839	5	215,7
7.	9401	Oturmaya mahsus mobilyalar ve bunların aksam ve parçaları	4 940	7 197	5 586	4,1	-22,4
8.	8418	Buzdolapları, dondurucular ve diğer soğutucu ve dondurucu cihazlar ve ısı pompaları	1 884	1 797	2 860	2,1	59,2
9.	8421	Santrifüjler; sıvıların veya gazların filtre edilmesine veya arıtılmasına mahsus makina ve cihazlar	3 542	1 848	2 848	2,1	54,1
10.	3808	Haşarat öldürücü, dezenfekte edici, zararlıları yok edici,sürgünleri önleyici, bitkilerin büyümesini düzenleyici ürünler	800	681	2 286	1,7	235,7
11.	7326	Demir veya çelikten eşya	3 421	3 451	1 988	1,5	-42,4
12.	7306	Demir veya çelikten diğer ince ve kalın borular ve içi boş profiller	27	703	1 759	1,3	150,2
13.	7311	Demir veya çelikten sıkıştırılmış veya sıvı hale getirilmiş gazlar için kaplar	1 031	978	1 470	1,1	50,3
14.	2710	Petrol yağları ve bitümenli minerallerden elde edilen yağlar	14	242	1 409	1	482,2
15.	7321	Demir veya çelikten sobalar, mutfak soba ve ocakları, barbekü, mangal, gaz ocakları vb ile bunların aksam ve parçaları	888	1 133	1 315	1	16,1

Kaynak: Trademap, Türkiye Verileri

Ek-6: Türkiye'nin Uruguay'dan İthalatında Başlıca Ürünler (bin dolar)

Sıra	GTİP	ÜRÜNLER (İlk 15)	2022	2023	2024	Pay (% 2024)	Değişim (% 2023- 2024)
TOPLAM İTHALAT (Diğerleriyle)			187 660	375 649	381 019	100	1,4
1.	0102	Canlı büyükbaş hayvanlar (at, eşek, katır ve bardolar hariç)	38 082	246 755	216 844	56,9	-12,1
2.	4703	Sodali veya sülfatlı kimyasal odun hamuru	87 885	90 608	126 417	33,2	39,5
3.	1006	Pirinç	25 352	15 286	12 941	3,4	-15,3
4.	1201	Soya fasulyesi	11 337	0	9 431	2,5	0
5.	0202	Sığır eti (dondurulmuş)	10 204	8 483	4 201	1,1	-50,5
6.	5105	Yün, ince veya kaba hayvan kılları (kardeli/taranmış)	9 172	8 110	4 150	1,1	-48,8
7.	5107	Taranmış yün (kamgarn) iplikleri	2 718	2 411	3 390	0,9	40,6
8.	3002	Serum, aşı, toksin vb. ürünler	7	48	760	0,2	1483,3
9.	7108	Altın (platin kaplamalı altın dahil) (işlenmemiş veya yarı işlenmiş ya da pudra halinde)	0	182	626	0,2	244
10.	5509	Sentetik devamsız lifden iplik (dikiş ipliği hariç) (toptan)	189	233	545	0,1	133,9
11.	0405	Sütten elde edilen yağlar, sürülerek yenilen süt ürünleri	0	1 969	544	0,1	-72,4
12.	0504	Hayvan bağırsak, mesane ve midesi (taze, soğutulmuş, dondurulmuş, tuzlanmış, salamura, kurutulmuş veya tütsülenmiş)	197	24	497	0,1	1970,8
13.	7602	Aluminyum döküntü ve hurdaları	113	0	258	0,1	0
14.	0204	Koyun ve keçi etleri (taze, soğutulmuş veya dondurulmuş)	616	404	168	0	-58,4
15.	5106	Kardeli (strayhgarn) yün iplikleri (toptan)	0	0	69	0	0

Kaynak: Trademap, Türkiye Verileri